



ФЕДЕРАЛЬНАЯ СЛУЖБА  
ГОСУДАРСТВЕННОЙ СТАТИСТИКИ

# Об изменении индекса промышленного производства в Еврейской автономной области



январь-август 2021 года



ФЕДЕРАЛЬНАЯ СЛУЖБА  
ГОСУДАРСТВЕННОЙ СТАТИСТИКИ

# Об изменении индекса промышленного производства

Еврейская автономная область

январь-август 2021 года

- 01 ИНДЕКС ПРОМЫШЛЕННОГО ПРОИЗВОДСТВА**  
В % период с начала года в % к соответствующему периоду прошлого года  
В % к предыдущему месяцу  
В % К соответствующему месяцу прошлого года
- 02 ИНДЕКС ПРОИЗВОДСТВА ПО ВИДАМ  
ЭКОНОМИЧЕСКОЙ ДЕЯТЕЛЬНОСТИ**
- 03 ИНДЕКСЫ ПРОИЗВОДСТВА ПО ВИДУ  
ЭКОНОМИЧЕСКОЙ ДЕЯТЕЛЬНОСТИ «ДОБЫЧА  
ПОЛЕЗНЫХ ИСКОПАЕМЫХ»**
- 04 ИНДЕКСЫ ПРОИЗВОДСТВА ПО ОСНОВНЫМ  
ВИДАМ ОБРАБАТЫВАЮЩИХ ПРОИЗВОДСТВ**
- 05 ИНДЕКСЫ ПРОИЗВОДСТВА ПО ВИДАМ  
ДЕЯТЕЛЬНОСТИ «ОБЕСПЕЧЕНИЮ  
ЭЛЕКТРИЧЕСКОЙ ЭНЕРГИЕЙ, ГАЗОМ И  
ПАРОМ»**
- 06 ИНДЕКСЫ ПРОИЗВОДСТВА ПО ВИДАМ  
ДЕЯТЕЛЬНОСТИ «ВОДОСНАБЖЕНИЕ,  
ВОДООТВЕДЕНИЕ, ОРГАНИЗАЦИЯ СБОРА И  
УТИЛИЗАЦИЯ ОТХОДОВ»**

\* Ежемесячные данные оперативной статистики





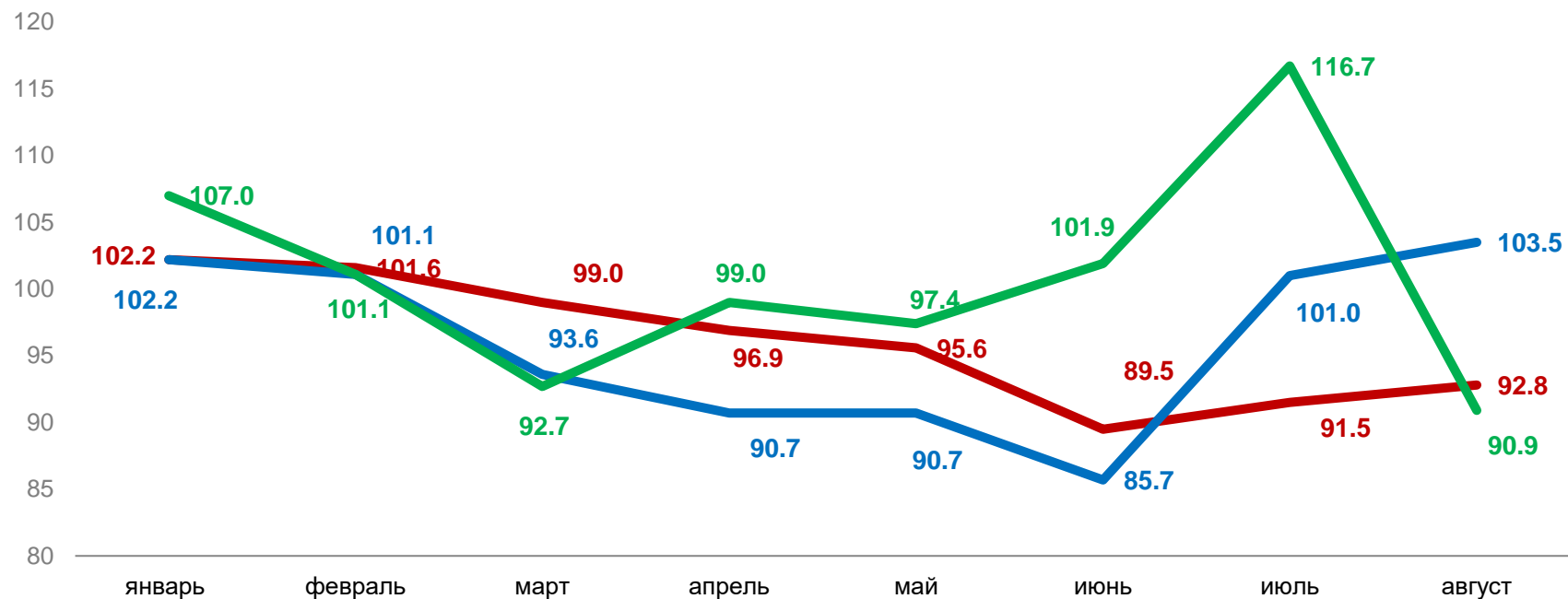
# ИНДЕКС ПРОМЫШЛЕННОГО ПРОИЗВОДСТВА

в процентах



**92,8%**

фактическое значение



За период с начала отчетного года к соответствующему периоду с начала прошлого года

За отчетный месяц к соответствующему месяцу прошлого года

За отчетный месяц к предшествующему месяцу отчетного года





# ИНДЕКСЫ ПРОИЗВОДСТВА ПО ВИДАМ ЭКОНОМИЧЕСКОЙ ДЕЯТЕЛЬНОСТИ

январь-август 2021 года в % к январю — августу 2020 года



**92,8%**

Индекс промышленного производства



**97,1%**

Обеспечение электрической энергией, газом и паром; кондиционированием воздуха



**88,4%**

Добыча полезных ископаемых



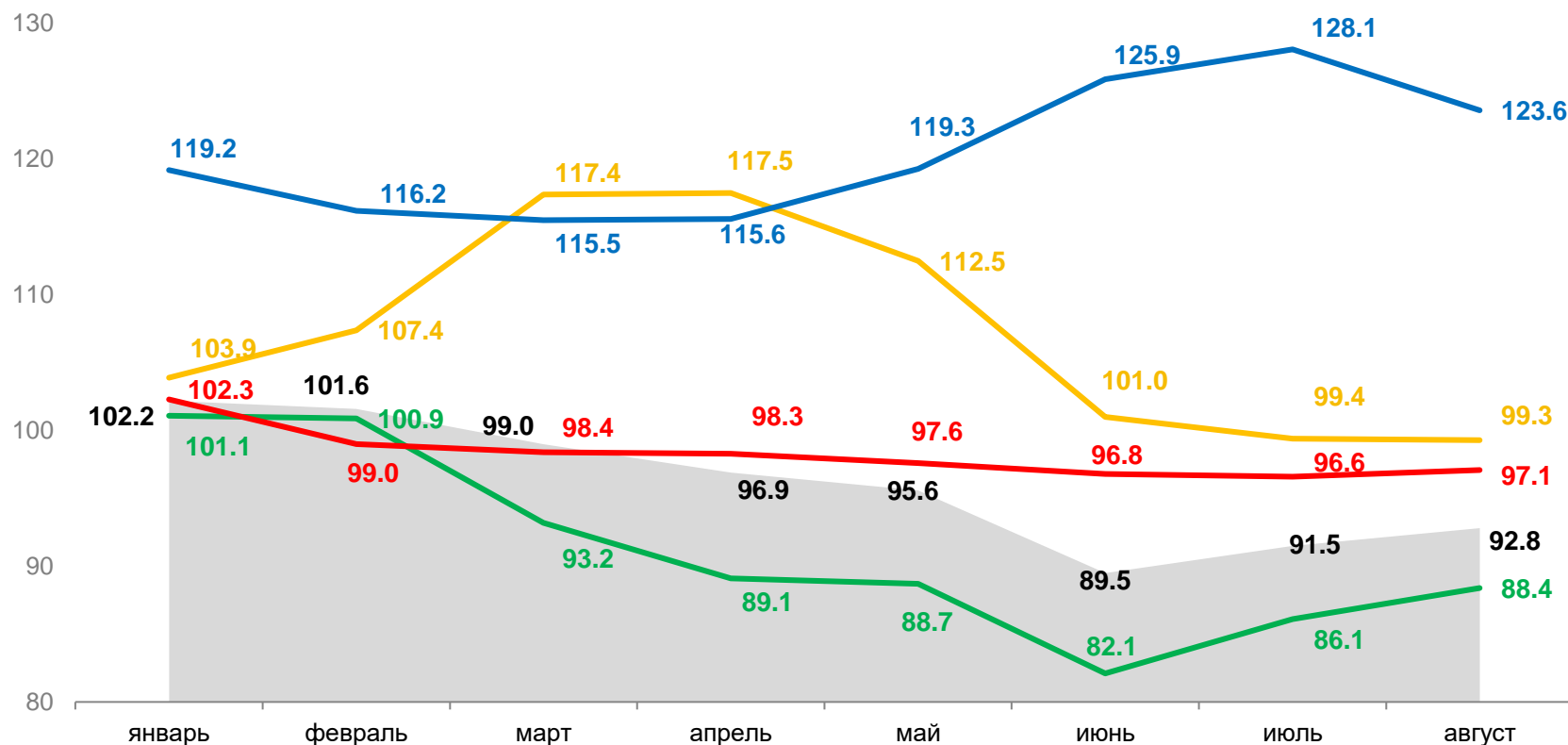
**99,3%**

Обрабатывающие производства



**123,6%**

Водоснабжение; водоотведение, организация сбора и утилизации отходов, деятельность по ликвидации загрязнений



Индекс промышленного производства



Обрабатывающие производства



Добыча полезных ископаемых



Обеспечение электрической энергией, газом и паром; кондиционирование воздуха



Водоснабжение; водоотведение, организация сбора и утилизации отходов, деятельность по ликвидации загрязнений





# ИНДЕКСЫ ПРОИЗВОДСТВА ПО ВИДУ ЭКОНОМИЧЕСКОЙ ДЕЯТЕЛЬНОСТИ «ДОБЫЧА ПОЛЕЗНЫХ ИСКОПАЕМЫХ»

январь-июль 2021 года в % к январю — августу 2020 года



**88,4%**

Добыча полезных ископаемых




**88,9%**

Добыча металлических руд



**79,7%**

Добыча прочих полезных ископаемых



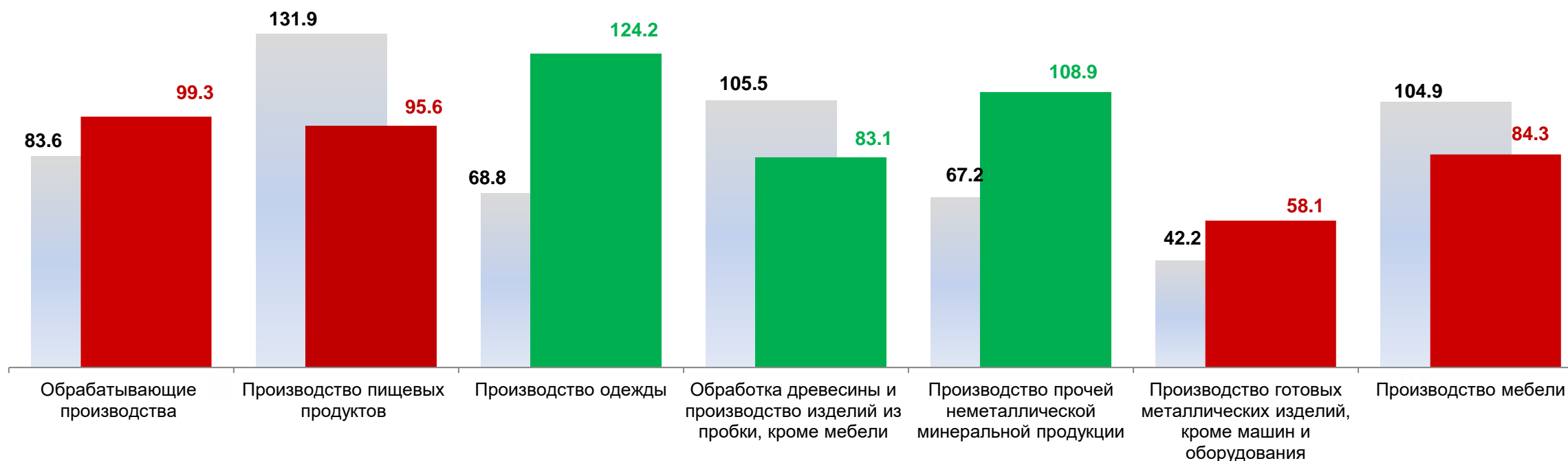
■ Январь-август 2020 года в % к январю — августу 2019 года ■ Январь-август 2021 года в % к январю — августу 2020 года





# ИНДЕКСЫ ПРОИЗВОДСТВА ПО ОСНОВНЫМ ВИДАМ ОБРАБАТЫВАЮЩИХ ПРОИЗВОДСТВ


январь-август 2021 года в % к январю — августу 2020 года



■ Январь-август 2020 года в % к январю — августу 2019 года

■ Январь-август 2021 года в % к январю — августу 2020 года





# ИНДЕКСЫ ПРОИЗВОДСТВА ПО ВИДАМ ДЕЯТЕЛЬНОСТИ «ОБЕСПЕЧЕНИЮ ЭЛЕКТРИЧЕСКОЙ ЭНЕРГИЕЙ, ГАЗОМ И ПАРОМ»



Январь-август 2021 года в % к январю — августу 2020 года



**97,1%**

Обеспечение электрической энергией, газом и паром



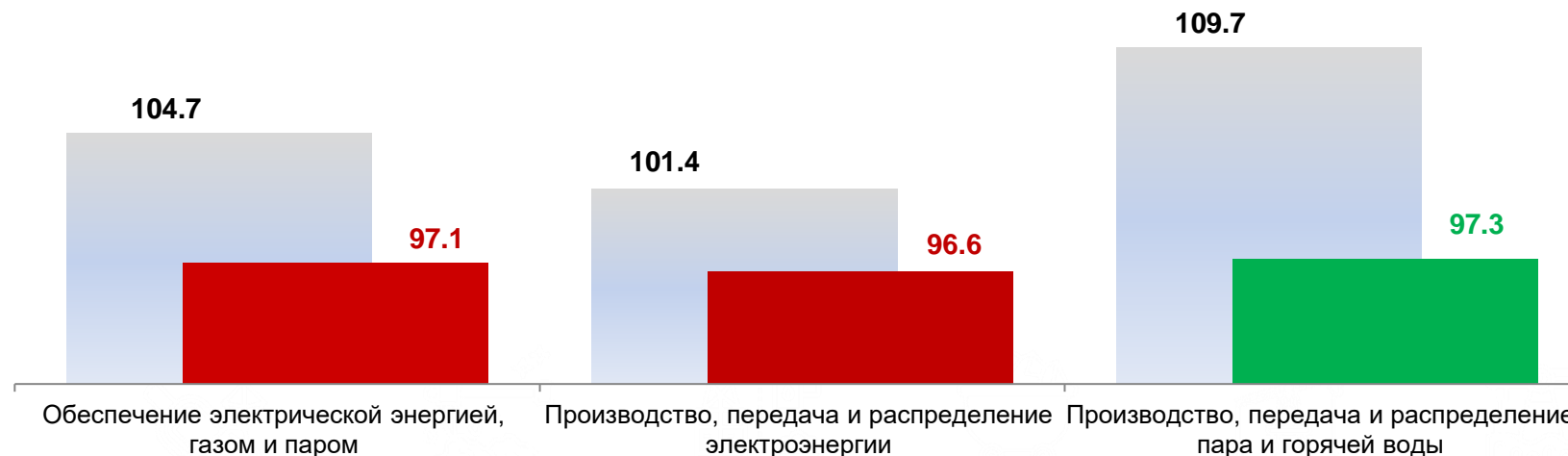
**96,60%**

Производство, передача и распределение электроэнергии



**97,3%**

Производство, передача и распределение пара и горячей воды



■ Январь-август 2020 года в % к январю — августу 2019 года

■ Январь-август 2021 года в % к январю — августу 2020 года

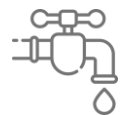




# ИНДЕКСЫ ПРОИЗВОДСТВА ПО ВИДАМ ДЕЯТЕЛЬНОСТИ «ВОДОСНАБЖЕНИЕ, ВОДООТВЕДЕНИЕ, ОРГАНИЗАЦИЯ СБОРА И УТИЛИЗАЦИЯ ОТХОДОВ»



Январь-август 2021 года в % к январю — августу 2020 года



**123,6%**

Водоснабжение, водоотведение,  
организация сбора и утилизация отходов



**114,5%**

Забор, очистка и распределение воды



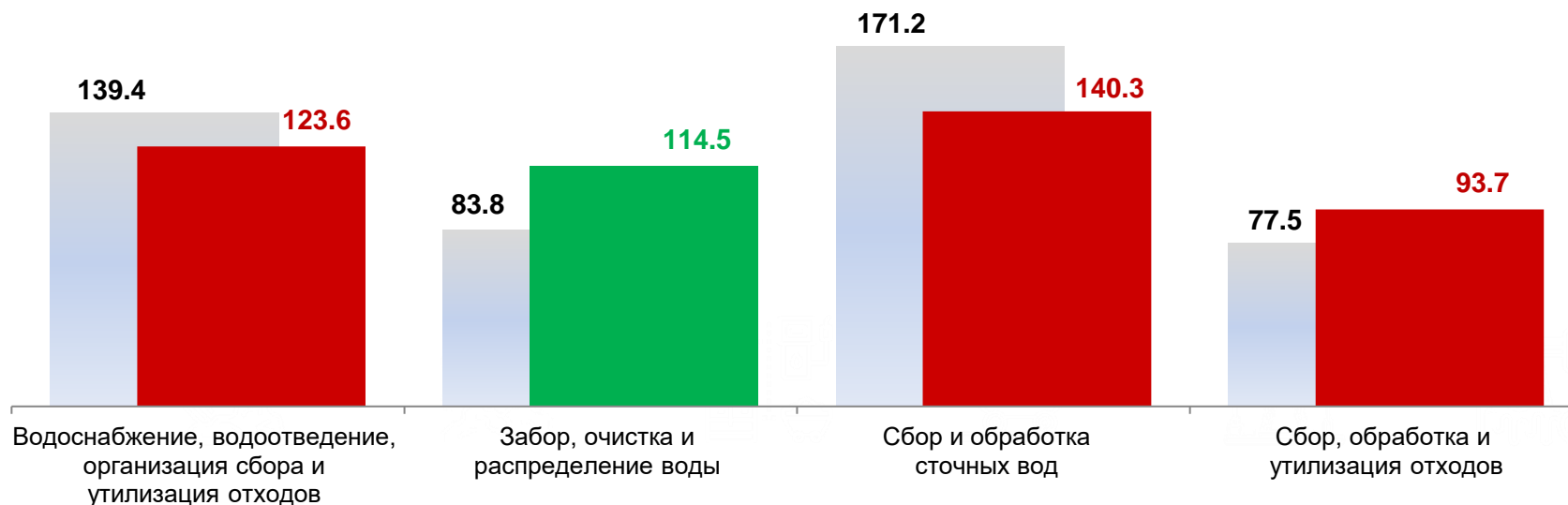
**140,3%**

Сбор и обработка сточных вод



**93,7%**

Сбор, обработка и утилизация отходов



■ Январь-август 2020 года в % к январю — августу 2019 года

■ Январь-август 2021 года в % к январю — августу 2020 года

